

リハビリテーションセンター外来受付の流れ (他科の診察とリハビリを同日に受けられる方)



1


再診受付機

2階7番に再診受付機があります



2

再診受付機に診察券を通します



3

右下の確認ボタンを押して下さい




4

診察券と受付票を受け取して下さい



5

5階、50番受付へお越しください




6

診察券と受付票をお出し下さい



7

血圧測定を行なって頂きます。



8

記録用紙を受付に渡して下さい。

体調チェックが終われば、リハビリテーションを始めさせていただきます。

当日、他科受診および検査が無く、リハビリテーションのみを受けられる方は、直接5階までお越しいただき、50番「リハビリテーションセンター」での受付が可能です。診察券のみご提示ください。